







ALMA BOLETIM DE RESPONSABILIDADE E AÇÃO

Terceiro trimestre, 2016

Terceiro trimestre 2016	Comodidades financiadas			Controle financeiro	Monitoria e Gestão		Implementação	Impacto	Indicadores de saúde materno-infantil seleccionados						Terceiro trimestre 2016		
	Projeção do financiamento de RMTILDs (redes mosquiteiras tratadas com inseticidas de longa duração)/PIDOM (Pulverização Intra-Domiciliária) para 2016 (% da necessidade)	Projeção do financiamento de TDRs (Testes de diagnóstico rápido) pelo setor público em 2016 (% da necessidade)	Projeção do financiamento de ACTs (terapia de combinação baseada em artemisinina) pelo setor público em 2016 (% da necessidade)		Classificação do Banco Mundial sobre gestão do setor público e das instituições de 2015 (CPIA Cluster D)	Classes de inseticidas com mosquitos resistentes confirmados desde 2010			Monitoria e gestão da resistência aos inseticidas	Escala de implementação da ICCM (Gestão integrada de casos na comunidade) - 2013	Cobertura operacional de RMTILDs/PIDOM (% da população em risco)	Redução da Incidência da Malária projetada em > 75% de 2000-2015	Percentagem estimada do total da população com HIV que possui acesso a tratamento antiretroviral (2015)	Percentagem estimada de crianças (0 a 14 anos de idade) com HIV que possuem acesso a tratamento antiretroviral (2015)		Cuidados pós-natais (dentro de 48 horas)	Amamentação exclusiva (% bebês < 6 meses)
Pais						Plano Nacional IRM						% de partos feitos por parteiras qualificadas					Pais
Angola	70	100	100		3			41	29	24	47		41	6	64	Angola	
Benim	57	86	42	3.3	4			100	49	39	77	78	99	79	79	Benim	
Botsuana	100	100	100		1			78	78	95	95		20	70	95	Botsuana	
Burkina Faso	100	100	100	3.5	4			100	55	31	66	72	50	98	91	Burkina Faso	
Burundi	100	67	87	2.5	3			100	54	29	60	30	69	69	94	Burundi	
Cabo Verde	100	90	100	4.0				95	42	47	99				93	Cabo Verde	
Camarões	100	100	100	2.9	3			100	27	18	65	65	28	96	84	Camarões	
República Centro-Africana	100	100	100	2.2	2			100	24	25	54		34	34	47	República Centro-Africana	
Chade	78	61	50	2.7	2			89	36	22	34	15	1	96	55	Chade	
Comores	100	100	100	2.6	0			100			82	49	12	14	80	Comores	
Congo	0	44	26	2.5	2			0	27	21	94	80	33	99	80	Congo	
Costa do Marfim	100	100	100	3.1	4			100	35	24	59	70	12	99	83	Costa do Marfim	
República Democrática do Congo	93	100	97	2.5	2			100	33	22	80	44	48	99	81	República Democrática do Congo	
Djibouti	100	100	100	2.7	0			71	21	8	87		12		84	Djibouti	
Guiné Equatorial	0	7	4		2			67	31	10	68	44	7		16	Guiné Equatorial	
Eritreia	100	100	100	2.5	2			98	60	35	34		69	49	95	Eritreia	
Etiópia	100	100	100	3.5	4			100	55	33	16	12	52	71	86	Etiópia	
Gabão	0							5	58	52	89	59	6		80	Gabão	
Gana	100	100	100	3.7	3			100	34	27	74	81	52	23	88	Gana	
Guiné	100	100	100	2.8	3			44	29	22	45	37	21		51	Guiné	
Guiné-Bissau	100	100	100	2.2				100	26	15	45	48	53	98	80	Guiné-Bissau	
Quênia	91	100	100	3.4	4			91	59	73	62	53	61	28	89	Quênia	
Libéria	100	100	100	2.9	3			100	24	10	61	71	55	0	52	Libéria	
Madagáscar	100	100	100	2.7	3			100	3	0	44	46	42	99	69	Madagáscar	
Malawi	71	99	100	3.1	2			100	61	61	90	39	61	41	88	Malawi	
Mali	100	100	100	3.0	4			100	28	23	60	58	33		68	Mali	
Mauritânia	100	100	100	3.2				41	18	13	65	9	27	89	73	Mauritânia	
Moçambique	100	100	100	3.2	2			100	53	57	54		41	99	80	Moçambique	
Namíbia	100	100	100		0			76	69	95	88	65	49		92	Namíbia	
Níger	100	100	100	3.2	2			82	26	16	29	37	23	95	65	Níger	
Nigéria	35	100	70	2.8	4			92	24	17	38	60	17	80	56	Nigéria	
Ruanda	100	100	87	3.7	3			100	79	74	91	43	87	95	98	Ruanda	
São Tomé e Príncipe	100	100	100	3.1	0			100			93	37	74		96	São Tomé e Príncipe	
Senegal	100	100	100	3.6	4			100	40	25	53	88	33	89	89	Senegal	
Serra Leoa	100	100	100	3.1	0			100	27	13	60	73	32	8	86	Serra Leoa	
Somália	42	100	93		3			31	8	4	33		5	30	42	Somália	
África do Sul	100	100	100		0			86	48	74	94		8		69	África do Sul	
Sudão do Sul	100	17	57	1.7				100	11	5	19		45	18	31	Sudão do Sul	
Sudão	100	100	100	2.2	4			49	8	11	78	27	55	99	93	Sudão	
Suazilândia	100	100	100		0			97	67	78	88	87	64	43	90	Suazilândia	
Gâmbia	97	100	100	2.9	2			100	24	24	57	76	47	27	97	Gâmbia	
Togo	100	100	100	2.8	3			100	41	34	59	71	58		88	Togo	
Uganda	100	83	100	3.1	3			87	57	63	57	33	62	66	78	Uganda	
República Unida da Tanzânia	100	100	100	3.3	4			100	53	56	64	32	59	88	98	República Unida da Tanzânia	
Zâmbia	50	81	100	3.2	4			100	63	61	64	63	73		90	Zâmbia	
Zimbábue	100	100	100	2.8	2			96	62	80	78		48	32	87	Zimbábue	
Fonte dos dados	Parceiros do movimento fazer recuar a malária	Parceiros do movimento fazer recuar a malária	Parceiros do movimento fazer recuar a malária	Banco Mundial	Organização Mundial da Saúde	Organização Mundial da Saúde	UNICEF	Aliança para a Prevenção da Malária/Organização Mundial da Saúde	Organização Mundial da Saúde	ONUSIDA	ONUSIDA	Contagem regressiva para 2015: Saúde Materna, do Recém-nascido & Sobrevivência da Criança/Organização Mundial da Saúde	Contagem regressiva para 2015: Saúde Materna, do Recém-nascido & Sobrevivência da Criança/Organização Mundial da Saúde	UNICEF	Organização Mundial da Saúde	Fonte dos dados	

* Tendências na incidência de casos de malária estimados em 2000-2015, para países nos quais não foi possível avaliar tendências a partir dos dados comunicados mas que podem ser avaliadas através de modelos.

LEGENDA:

-  META ATINGIDA OU A CAMINHO
-  PROGRESSO, MAS MAIS ESFORÇO É NECESSÁRIO
-  NÃO ESTÁ NO RUMO CERTO
-  NENHUM DADO / NÃO SE APLICA
-  AUMENTO DESDE O ÚLTIMO TRIMESTRE
-  QUEDA DESDE O ÚLTIMO TRIMESTRE

COM O APOIO DOS
PARCEIROS DA RBM

PRODUZIDO PELA OMS,
EM NOME DA ALMA

