



ALMA BOLETIM DE RESPONSABILIDADE E AÇÃO


Quarto trimestre, 2016


Quarto trimestre 2016	Comodidades financiadas			Controlo financeiro	Monitorização e Gestão		Implementação		Impacto	Financiamento	Indicadores de saúde materno-infantil seleccionados						Quarto trimestre 2016	
	Projeção do financiamento de RMTILDs (redes mosquiteiras tratadas com insecticidas de longa duração) /PIDOM (Pulverização Intra-Domiciliária) para 2016 (% da necessidade)	Projeção do financiamento de TDRs (Testes de diagnóstico rápido) pelo sector público em 2016 (% da necessidade)	Projeção do financiamento de ACTs (terapia de combinação baseada em artemisinina) pelo sector público em 2016 (% da necessidade)		Classificação do Banco Mundial sobre gestão do sector público e instituições de 2015 (CPIA Cluster D)	Número de classes de insecticidas resistentes a mosquitos relatados desde 2010	Monitoria e gestão da resistência aos insecticidas	Escala de implementação da ICCM (Gestão integrada de casos na comunidade) - 2016			Cobertura operacional de RMTILDs/ PIDOM (% da população em risco)	Mudança prevista (2010 - 2015)	Alocação de recursos do Fundo Global - Malária (2017-2019)	Percentagem estimada do total da população com HIV que possui acesso a tratamentos antiretrovirais (2015)	Percentagem estimada de crianças (0 a 14 anos de idade) com HIV que possuem acesso a tratamentos antiretrovirais (2015)	Cuidados pós-natais (dentro de 48 horas)		Amamentação exclusiva (% bebés < 6 meses)
Pais																		
Angola	70	100	100		3		34		\$ 26,898,141	29	24	47			6		64	
Benim	57	86	42	3.3	4				€ 32,925,878	49	39	77	78	41	99	79		
Botsuana	100	100	100		1		78		\$ 1,287,500	78	95	95		20	70	95		
Burkina Faso	100	100	100	3.5	4				€ 89,228,889	55	31	66	72	50	98	91		
Burundi	100	67	87	2.5	3				\$ 36,656,018	54	29	60	30	69	69	94		
Cabo Verde	100	90	100	4.0	0				€ 891,100	42	47	99				93		
Camarões	100	100	100	2.9	3				€ 65,454,364	27	18	65	65	28	96	84		
República Centro-Africana	100	100	100	2.2	2				€ 27,097,646	24	25	54		34	34	47		
Chade	78	61	50	2.7	2				€ 37,609,221	36	22	34	15	1	96	55		
Comores	100	100	100	2.6	2				€ 4,089,185			82	49	12	14	80		
Congo	0	44	26	2.5	4				€ 12,660,948	27	21	94	80	33	99	80		
Costa do Marfim	100	100	100	3.1	4				€ 111,117,115	35	24	59	70	12	99	83		
República Democrática do Congo	93	100	97	2.5	3				\$ 347,651,023	33	22	80	44	48	99	81		
Djibouti	100	100	100	2.7	0				\$ 2,731,792	21	8	87		12		84		
Guiné Equatorial	0	7	4		2				0	31	10	68	44	7		16		
Eritreia	100	100	100	2.5	2				\$ 21,554,342	60	35	34		69	49	95		
Etiópia	100	100	100	3.5	4				\$ 129,849,218	55	33	28	17	58	71	86		
Gabão	0				0				0	58	52	89	59	6		80		
Gana	100	100	100	3.7	4				\$ 111,531,421	34	27	74	81	52	23	88		
Guiné	100	100	100	2.8	3				\$ 56,663,302	29	22	45	37	21		51		
Guiné-Bissau	100	100	100	2.2	0				€ 17,573,379	26	15	45	48	53	98	80		
Quênia	91	100	100	3.4	4				\$ 63,225,487	59	73	62	53	61	28	89		
Libéria	100	100	100	2.9	3				\$ 36,268,149	24	10	61	71	55	0	52		
Madagáscar	100	100	100	2.7	3				\$ 52,000,000	3	89	0	44	42	99	69		
Malawi	71	99	100	3.1	3				\$ 70,670,374	61	61	90	39	61	41	88		
Mali	100	100	100	3.0	4				€ 49,901,800	28	23	60	58	33		68		
Mauritânia	100	100	100	3.2	0				\$ 8,616,815	18	13	64	57	41	89	73		
Moçambique	100	100	100	3.2	3				\$ 167,870,339	53	57	54		41	99	80		
Namíbia	100	100	100		0				\$ 1,823,454	69	95	88	65	49		92		
Niger	100	100	100	3.2	2				€ 50,567,832	26	16	29	37	23	95	65		
Nigéria	35	100	70	2.8	4				\$ 313,409,111	24	17	38	60	17	80	56		
Ruanda	100	100	87	3.7	3				\$ 41,460,255	79	74	91	43	87	95	98		
São Tomé e Príncipe	100	100	100	3.1	0				€ 3,475,290			93	37	74		96		
Senegal	100	100	100	3.6	4				€ 36,360,808	40	25	53	74	33	89	89		
Serra Leoa	100	100	100	3.1	2				\$ 43,960,771	27	13	60	73	32	8	86		
Somália	42	100	93		3				\$ 30,337,699	8	4	33		5	30	42		
África do Sul	100	100	100		0				0	48	74	94		8		69		
Sudão do Sul	100	17	57	1.7	0				\$ 48,666,045	11	5	19		45	18	31		
Sudão	100	100	100	2.2	4				\$ 98,522,995	8	11	78	27	55	99	93		
Suazilândia	100	100	100		0				\$ 2,581,055	67	78	88	87	64	43	90		
Gâmbia	97	100	100	2.9	2				\$ 15,293,792	24	24	57	76	47	27	97		
Togo	100	100	100	2.6	3				€ 28,461,398	41	34	59	71	58		88		
Uganda	100	83	100	3.1	3				\$ 188,322,878	57	63	57	33	62	66	78		
República Unida da Tanzânia	100	100	100	3.3	4				\$ 150,393,615	53	56	64	32	59	88	98		
Zâmbia	50	81	100	3.2	4				\$ 69,000,000	63	61	64	63	73		90		
Zimbábue	100	100	100	2.8	3				\$ 53,685,777	62	80	78	51	48	32	87		
Fonte dos dados	Parceiros do movimento fazer recuar a malária	Parceiros do movimento fazer recuar a malária	Parceiros do movimento fazer recuar a malária	Banco Mundial	Organização Mundial da Saúde	Organização Mundial da Saúde	UNICEF/ Organização Mundial da Saúde	Aliança para a Prevenção da Malária/ Organização Mundial da Saúde	Organização Mundial da Saúde	Fundo Global de combate à SIDA, tuberculose e malária	ONUSIDA	ONUSIDA	Contagem regressiva para 2030: Saúde Materna, do Recém-nascido & Sobrevivência da Criança/ Organização Mundial da Saúde	Contagem regressiva para 2030: Saúde Materna, do Recém-nascido & Sobrevivência da Criança/ Organização Mundial da Saúde	UNICEF	Organização Mundial da Saúde	Fonte dos dados	


LEGENDA:


 META ATINGIDA OU A CAMINHO

 NENHUM DADO / NÃO SE APLICA

 PROGRESSO, MAS MAIS ESFORÇO É NECESSÁRIO

 AUMENTO DESDE O ÚLTIMO TRIMESTRE

 NÃO ESTÁ NO RUMO CERTO

 QUEDA DESDE O ÚLTIMO TRIMESTRE

COM O APOIO DOS PARCEIROS DA RBM

PRODUZIDO PELA OMS, EM NOME DA ALMA

