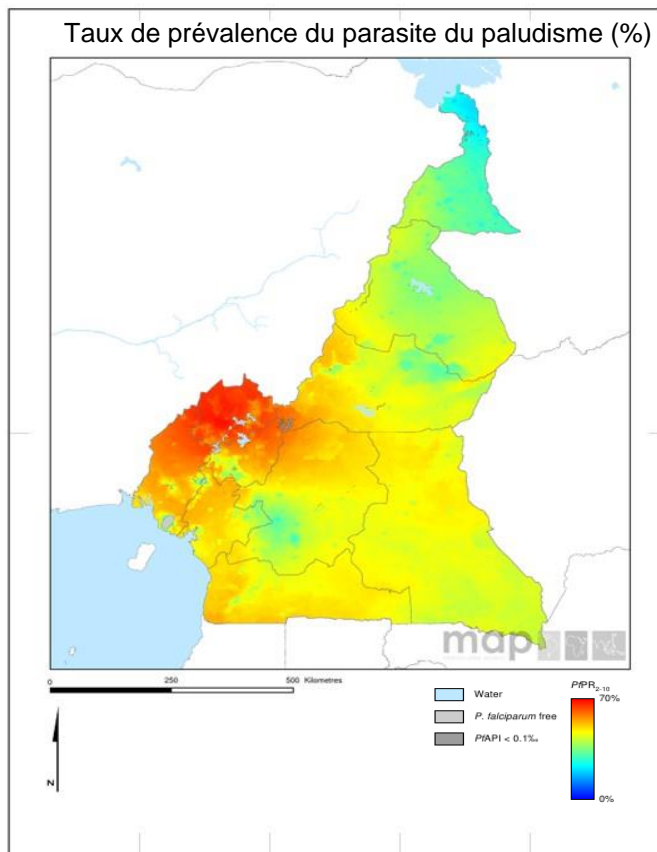


Carte de Score pour la Redevabilité et l'Action



La transmission du paludisme intervient toute l'année au Cameroun. Elle est la plus intense dans le sud du pays. Les nombres annuels déclarés s'élèvent à 2 488 993 cas de paludisme en 2017 et 3 195 décès.

Mesures

Produits de base : financement et contrôle budgétaire		
Prévisions de 2019 visant le financement de MILD (pourcentage du besoin)		97
Prévisions de 2019 visant le financement des TDR par le secteur public (pourcentage du besoin)		100
Prévisions de 2019 visant le financement des CTA par le secteur public (pourcentage du besoin)		100
Notation de la Banque mondiale concernant la gestion du secteur public et les institutions 2017 (CPIA groupe D)		3.0
Suivi de la résistance aux insecticides, mise en place et impact		
Cours sur les insecticides avec focus sur la résistance des moustiques dans des sites sentinelles représentatifs confirmés depuis 2010		3
Résistance aux insecticides suivie depuis 2015 et données déclarées à l'OMS		
Plan national de surveillance et de gestion de la résistance aux insecticides		
Échelle de mise en oeuvre de la PEC-C (2017)		
Couverture opérationnelle MILD/PID (% population à risque)	▲	53
Changement de l'incidence estimée du paludisme (2010-2017)		
Changement des taux de mortalité estimés du paludisme (2010-2017)		
Indicateurs témoins de la santé maternelle et infantile et des MTN		
Couverture du traitement de masse contre les maladies tropicales négligées (indice MTN, %) (2017)		83
Estimation du pourcentage de la population atteinte du VIH et ayant accès à la thérapie antirétrovirale (2017)		49
Estimation du pourcentage d'enfants (0 à 14 ans) atteints du VIH et ayant accès à la thérapie antirétrovirale (2017)		25
% des accouchements assistés par un accoucheur ou une accoucheuse compétente		65
Soins postnataux (dans les 48 heures)		65
Allaitement maternel exclusif (% enfants < 6 mois)		28
Couverture Vitamine A 2016(2 doses)		55
Vaccins DTC3 2017 parmi les bébés de 0-11 mois		86

Légende

	Cible atteinte ou sur la bonne voie
	Progrès mais effort supplémentaire requis
	Pas en bonne voie
	Sans données
	Non applicable

Paludisme

Progrès

Le Cameroun s'est assuré la plupart des ressources nécessaires pour couvrir les coûts des MILD, CTA et TDR requis en 2019. Le Cameroun surveille la résistance aux insecticides depuis 2015 et a déclaré les résultats de sa démarche à l'OMS. Le Cameroun a amélioré ses mécanismes de suivi et de redevabilité par la mise au point d'une carte de score pour le contrôle du paludisme. Le pays fait aussi preuve de leadership dans la lutte contre le paludisme par sa participation à l'approche « D'une charge élevée à un fort impact ».

Impact

Les nombres annuels déclarés s'élèvent à 2 488 993 cas de paludisme en 2017 et 3 195 décès.

Problème principal

- Résistance aux insecticides

Mesures clés recommandées précédemment

Objectif	Mesure	Délai d'accomplissement suggéré	Progrès	Commentaires - activités/accomplissements clés depuis le dernier rapport trimestriel
Contrôle des vecteurs	Résoudre la couverture en baisse des MILD.	T4 2019		3,5 millions de MILD ont été livrés au pays durant le dernier trimestre 2018.
Impact	Rechercher et résoudre les raisons de la hausse d'incidence estimée du paludisme entre 2010 et 2017.	T4 2019		Résultat non encore échu.

SRMNIA et MTN

Progrès

Les progrès réalisés sur le plan des maladies tropicales négligées (MTN) au Cameroun se mesurent au moyen d'un indice composite calculé d'après la couverture de la chimiothérapie préventive atteinte pour la filariose lymphatique, l'onchocercose, la schistosomiase, les géohelminthiases et le trachome. La couverture de la chimiothérapie préventive au Cameroun est élevée pour la schistosomiase (100 %), le trachome (100 %), les géohelminthiases (85 %) et bonne pour l'onchocercose (71 %) et la filariose lymphatique (60 %). Globalement, l'indice de couverture de la chimiothérapie préventive des MTN au Cameroun en 2017 est de 82, en hausse nette par rapport à la valeur d'indice 2016 (58).

Mesures clés recommandées précédemment





Objectif	Mesure	Délai d'accomplissement suggéré	Progrès	Commentaires - activités/accomplissements clés depuis le dernier rapport trimestriel
SRMNIA ¹ :	Rechercher et résoudre les raisons de la baisse déclarée de	T2 2019		Résultat non encore échu.

Optimiser la qualité des soins.	la couverture de la vitamine A en 2016.			
---------------------------------	---	--	--	--

Le pays a répondu favorablement à la mesure recommandée précédemment pour accélérer la couverture de la thérapie antirétrovirale dans la population globale et chez les enfants de moins de 14 ans.

¹Mesures de SRMNIA, mesures recommandées et réponse suivies par l'OMS.

Légende

	Mesure accomplie
	Progrès
	Pas de progrès
	Résultat non encore échu.