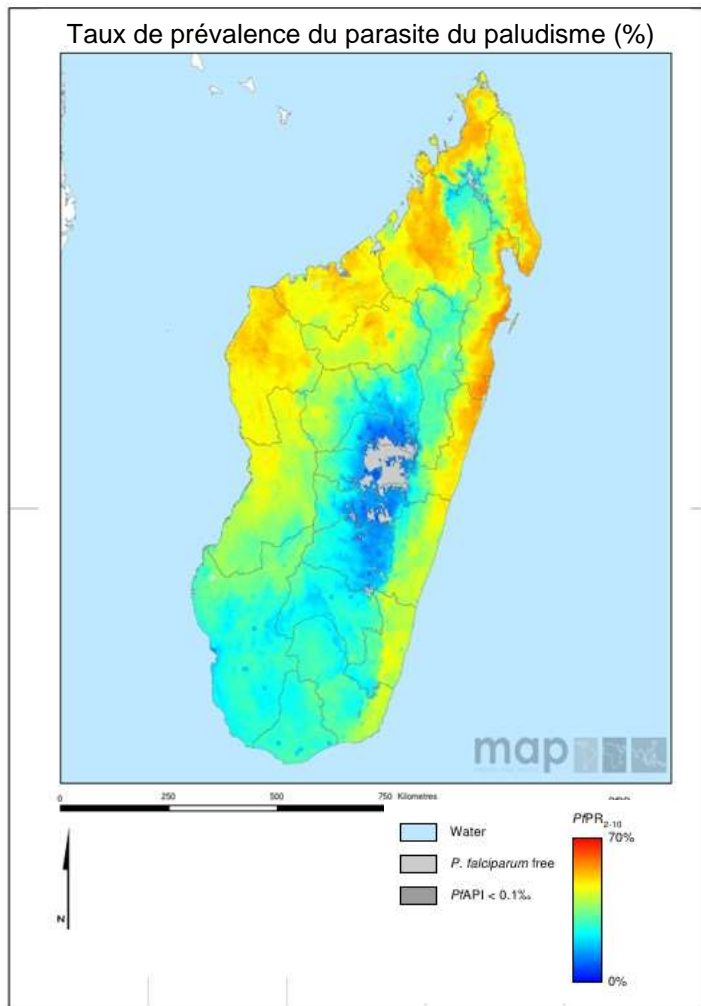


Carte de Score pour la Redevabilité et l'Action



Metrics

Commodities Financed and Financial Control		
LLIN financing 2017 projection (% of need)	91	
Public sector RDT financing 2017 projection (% of need)	100	
Public sector ACT financing 2017 projection (% of need)	99	
World Bank rating on public sector management and institutions 2015 (CPIA Cluster D)	2.7	
Insecticide Resistance Monitoring, Implementation and Impact		
Insecticide classes with mosquito resistance in representative sentinel sites confirmed since 2010	3	
Insecticide resistance monitored since 2014 and data reported to WHO		
National Insecticide Resistance Monitoring and Management Plan		
Scale of Implementation of ICCM (2016)		
Operational LLIN/IRS coverage (% of at risk population)	▲ 94	
Estimated change in malaria incidence rate (2010–2015)		
Estimated change in malaria mortality rate (2010–2015)		
Tracer Indicators for Maternal and Child Health		
Estimated % of Total Population living with HIV who have access to antiretroviral therapy (2015)	3	
Estimated % of children (0–14 years old) living with HIV who have access to antiretroviral therapy (2015)	0	
% deliveries assisted by skilled birth attendant	44	
Postnatal care (within 48 hrs)	46	
Exclusive breastfeeding (% children < 6 months)	42	
Vitamin A Coverage 2014 (2 doses)	99	
DPT3 coverage 2015 (vaccination among 0-11 month olds)	69	

Légende

	Cible atteinte ou sur la bonne voie
	Progrès mais efforts supplémentaires requis
	Pas sur la bonne voie
	Sans données / Sans objet

La transmission du paludisme à Madagascar se produit toute l'année dans le nord du pays. Les nombres annuels déclarés s'élèvent à 752 176 cas de paludisme en 2015 et 841 décès.

## Paludisme

### Progrès

Madagascar surveille la résistance aux insecticides depuis 2014 et a déclaré les résultats de sa démarche à l'OMS. Le pays a établi son plan national de surveillance et gestion de la résistance aux insecticides. Madagascar s'est assuré la majorité des ressources financières nécessaires au maintien de la couverture universelle de ses interventions antipaludiques clés en 2017. Le pays a élargi la mise en œuvre de la PEC-C et accru la couverture des MILD. Madagascar a amélioré considérablement ses mécanismes de suivi et de redevabilité par la mise au point d'une carte de score pour le contrôle et l'élimination du paludisme.

### Impact

Les nombres annuels déclarés s'élèvent à 752 176 cas de paludisme en 2015 et 841 décès. L'OMS estime que le pays a enregistré une hausse de plus de 20 % de ses taux d'incidence et de mortalité du paludisme durant la période 2010-2015.

### Problème principal

- Hausse des taux d'incidence et de mortalité du paludisme estimés par l'OMS entre 2010 et 2015.

### Mesures clés recommandées précédemment

Objectif	Mesure	Délai d'accomplissement suggéré	Progrès	Commentaires - activités/accomplissements clés depuis le dernier rapport trimestriel
Résoudre la question du financement.	Assurer la soumission de la demande de financement au FM d'ici T1 2017 et assurer l'affectation de ressources à la lutte contre le paludisme dans une mesure suffisante au maintien des acquis de ces dernières années.	T1 2017		Le pays a soumis sa demande de financement antipaludique au FM au T1 2017. Environ 20 % de l'allocation antipaludique a été affectée au RSS.
Contrôle des vecteurs	Résoudre le problème d'affaiblissement de la couverture du contrôle des vecteurs.	T2 2017		690 000 MILD ont été livrés au pays durant le dernier trimestre 2016.
Contrôle des vecteurs	Faire un rapport à l'OMS sur le plan national de surveillance et gestion de la résistance aux insecticides.	T1 2017		Le pays a demandé une assistance technique à l'OMS pour le développement de son plan national de surveillance et de gestion de la résistance aux insecticides et cette assistance est en cours.

Impact	Rechercher et résoudre les raisons pour lesquelles l'OMS a estimé une hausse de plus de 20 % des taux d'incidence et de mortalité du paludisme durant la période 2010-2015.	T4 2017		Le pays déclare que plusieurs facteurs ont contribué à la hausse des cas entre 2010 et 2015, notamment la crise sociopolitique. De plus, la pulvérisation IRS n'a pas été effectuée en 2013 et 2014 en raison d'un retard de financement et d'approvisionnement, auquel sont venues s'ajouter des ruptures de stocks de TDR et CTA. Enfin, la couverture MILD était en baisse en 2015, tandis que la campagne de remplacement devait avoir lieu fin 2016. En 2016, le pays déclare une incidence du paludisme et mortalité imputable à la maladie en baisse de plus de 50 % par rapport à 2015.
--------	---	---------	--	---

## SMI

### Progrès

Le pays a réalisé de bons progrès au niveau de l'intervention de SMI témoin de couverture de la vitamine A. Madagascar a amélioré considérablement ses mécanismes de suivi et de redevabilité par la mise au point d'une carte de Score de Santé reproductive, maternelle, néonatale et infantile.

### Mesures clés recommandées précédemment





Objectif	Mesure	Délai d'accomplissement suggéré	Progrès	Commentaires - activités/accomplissements clés depuis le dernier rapport trimestriel
SMI <sup>1</sup> : Optimiser la qualité des soins.	Accélérer la couverture de la thérapie antirétrovirale dans la population globale et chez les enfants de moins de 14 ans.	T1 2017		Le pays cherche à accroître le nombre de prescripteurs de thérapie antirétrovirale et forme les agents de santé à l'application de l'Option B+ de PTME, au traitement des groupes vulnérables et au conseil. Des efforts sont déployés pour intégrer la thérapie antirétrovirale avec d'autres services de santé publique, notamment les services de santé prénatale et reproductive, tout en élargissant le réseau de médecins prescripteurs de thérapie antirétrovirale.

Madagascar a répondu favorablement aux mesures de SMI recommandées pour résoudre le problème de la faible couverture de l'assistance à l'accouchement par un

<sup>1</sup> Mesures SMI, mesures recommandées et réponse suivies par OMS MCA.

personnel de santé qualifié et continue à suivre les progrès des interventions mises en œuvre.

### Légende

	Mesure accomplie
	En progrès
	Pas de progrès
	Il reste encore du temps jusqu'à l'échéance